

Требования к помещениям и брендированию Центра

1. Зонирование помещений в Центре осуществляется с учетом действующих нормативных документов в части требований, предъявляемых к помещениям, в которых осуществляется образовательная деятельность. Рекомендуется зонирование помещений согласно современным и актуальным стандартам зонирования общественных пространств (открытые пространства, энергосберегающие технологии, использование возможностей для написания на стенах и др.).

2. Центр должен быть расположен не менее чем в двух помещениях образовательной организации площадью не менее 50 квадратных метров

каждое и включать следующие функциональные зоны:

а) учебные кабинеты по предметным областям «Технология», «Математика и информатика», «Основы безопасности жизнедеятельности»;

б) помещение для проектной деятельности - открытое пространство, выполняющее роль центра общественной жизни образовательной организации. Помещение для проектной деятельности зонировано по принципу коворкинга, включающего шахматную зону, медиазону/медиаотеку.

3. Оформление Центров должно выполняться с использованием фирменного стиля Центра «Точка роста».

Типовая вывеска на фасад

Вывески изготавливаются по общему шаблону включающему название населенного пункта и образовательного учреждения.

Спецификация:

Размер вывески 60×35 см


Основание — белый пластик 5 мм.
Размер обозначен в файле в виде рамки.

Логотип — объемные буквы.



Типовая табличка на входе в помещение

Табличка помещается непосредственно на двери помещения или на стене рядом с ней. Ширина стандартной таблички 25 см, макет может быть пропорционально масштабирован в разумных пределах в зависимости от особенностей конкретного помещения.



Логотип для размещения на стене кабинета

Непосредственно в кабинетах размещается логотип без дополнительных надписей. При выборе места расположения учитывайте планировку помещения: оптимально, чтобы логотип находился напротив входа или непосредственно в зоне видимости входящего. Логотип располагается в верхней трети стены, не допускайте его перекрывания предметами интерьера (например, шкафами).

Не допускается размещать логотип на фоне из фирменного паттерна или цветном/неоднородном фоне.

Спецификация:

Ширина логотипа 1,5 м.

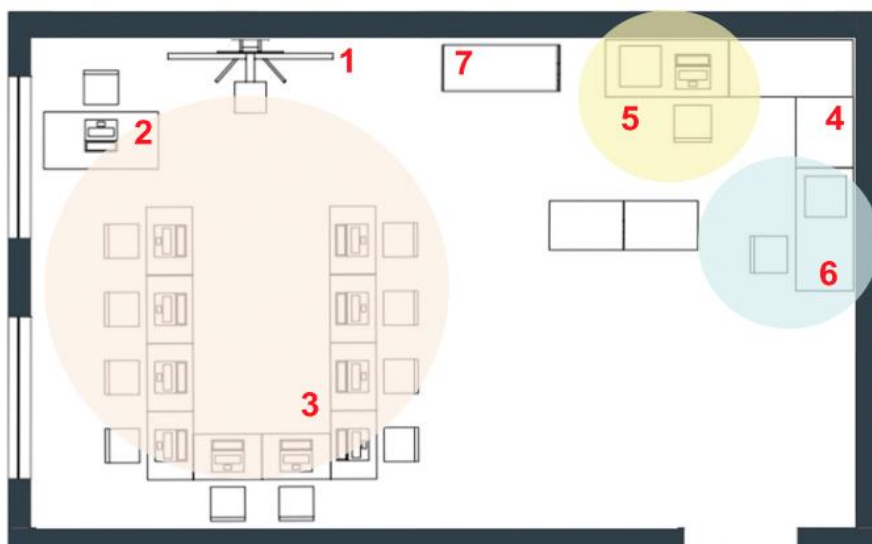
Прямое нанесение на стену с помощью трафарета либо аппликация из пленки (ogasal).



1 Кабинет формирования цифровых и гуманитарных компетенций

Кабинет формирования цифровых и гуманитарных компетенций

Вариант 1 - площадь помещения от 50 кв/м поперечное расположение



Условные обозначения

- Зона цифровых технологий
- 3D оборудование
- Зона работы с инструментом

- 1 Интерактивный комплекс
- 2 Рабочий стол учителя
- 3 Мобильный класс
- 4 Рабочие столы учеников
- 5 3D принтер
- 6 Верстаки для работы с ручным инструментом
- 7 Шкафы и стеллажи

Кабинет формирования цифровых и гуманитарных компетенций

Вариант 1 - площадь помещения от 50 кв/м
поперечное расположение

Визуализация

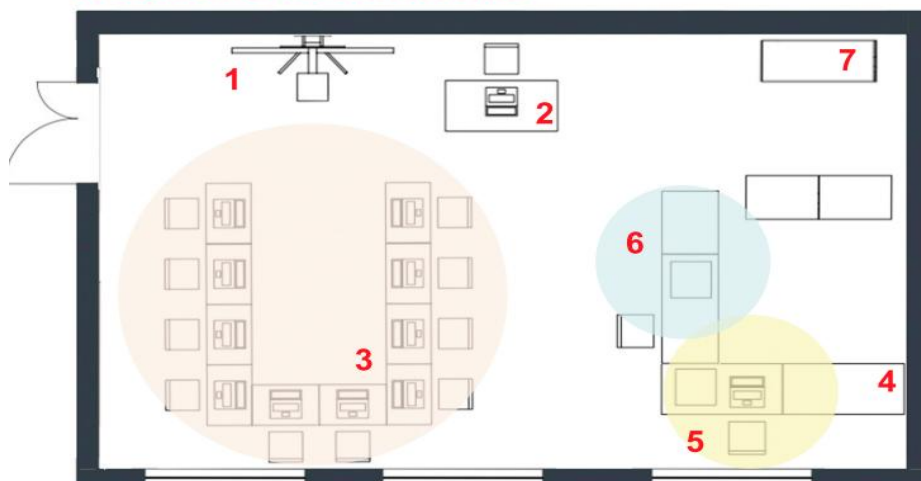


ТОЧКА РОСТА

Кабинет формирования цифровых и гуманитарных компетенций

Вариант 2 - площадь помещения от 50 кв/м
продольное расположение

продольное расположение



Условные обозначения

- Зона цифровых технологий
- 3D оборудование
- Зона работы с инструментом

- 1 Интерактивный комплекс
- 2 Рабочий стол учителя
- 3 Мобильный класс
- 4 Рабочие столы учеников
- 5 3D принтер
- 6 Верстаки для работы с ручным инструментом
- 7 Шкафы и стеллажи

Кабинет формирования цифровых и гуманитарных компетенций

Вариант 2 - площадь помещения от 50 кв/м
продольное расположение

Визуализация



ТОЧКА РОСТА

ТОЧКА РОСТА

Кабинет формирования цифровых и гуманитарных компетенций

Вариант 2 - площадь помещения от 50 кв/м
продольное расположение

Визуализация



Кабинет формирования цифровых и гуманитарных компетенций

Рекомендации по оформлению интерьера

Учебные классы остаются светлыми, с использованием нейтрального серого цвета в напольном покрытии.

Цвета стен, потолков и основной части мебели — белый, двери и детали мебели могут быть с включениями беленого дуба. Стеллажи в виде сот изготавливаются на заказ или заменяются обычными прямоугольными. Используются для хранения и одновременно подчеркивают деление помещения на функциональные зоны.

Красный — экспрессивный динамичный цвет — рекомендуется использовать небольшими вкраплениями, как акцент. Красным цветом может быть окрашена небольшая часть мебели, часы и рисунок на стенах в виде фирменного графического паттерна.

Паттерн красного цвета наносится фрагментарно на стены в зоне цифровых технологий. В зоне работы с инструментом используется паттерн фирменного серого цвета.

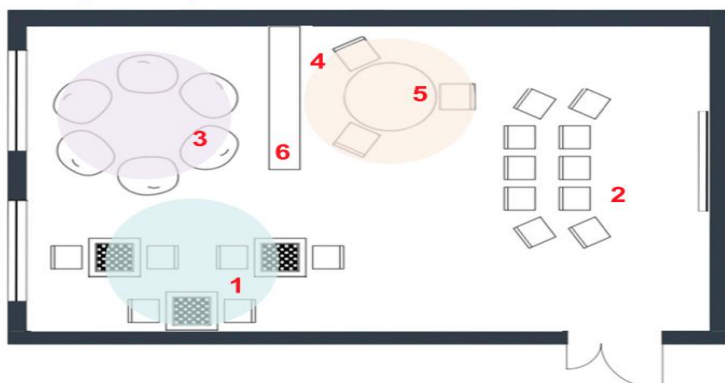
Варианты нанесения паттерна: предпочтительно нанесение краской непосредственно на стену с помощью штампа. Допустимые варианты: аппликация из рекламной пленки (ogasa) соответствующего цвета, фотообои.

Наилучшим образом будут смотреться белые жалюзи на окнах, это создаст более цельную картину с цветом откосов.

Аксессуары, текстиль, предметы декора необходимо подбирать также в фирменной цветовой гамме: красный, серый, серый металллик.

Помещение для проектной деятельности

Вариант 1 - площадь помещения от 50 кв/м
поперечное расположение



Условные обозначения

- Зона отдыха трансформируемая в мини-лекторий
 - Шахматная гостиная
 - Рабочие места для групп из 3-х и более человек
1. Шахматные столы
 2. Комплекс для лекций
 3. Пуфы
 4. Медиа оборудование
 5. Круглый стол
 6. Шкафы и стеллажи



Цвета:




Предпочтительный размер паттерна по вертикали – 20 элементов. По горизонтали элементы паттерна могут повторяться любое количество раз, в зависимости от габаритов конкретного помещения



Помещение для проектной деятельности

Вариант 1 - площадь помещения от 50 кв/м
поперечное расположение

Визуализация

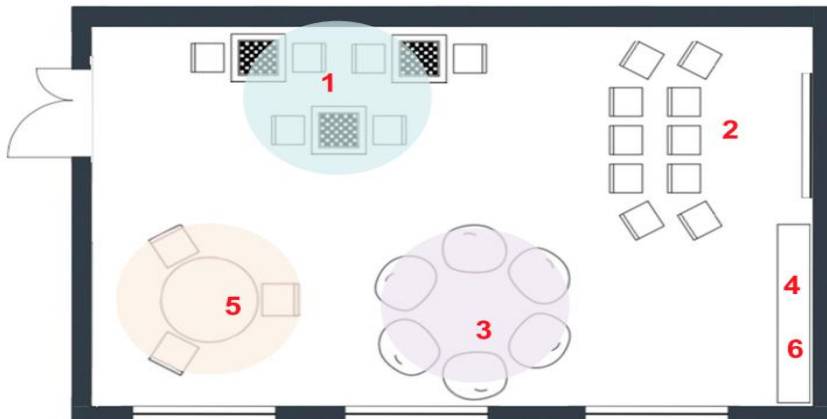


ТОЧКА РОСТА

Помещение для проектной деятельности

ТОЧКА РОСТА

Вариант 2 - площадь помещения от 50 кв/м
продольное расположение




Условные обозначения

-  Зона отдыха трансформируемая в мини-лекторий
 -  Шахматная гостиная
 -  Рабочие места для групп из 3-х и более человек
1. Шахматные столы
 2. Комплекс для лекций
 3. Пуфы
 4. Медиа оборудование
 5. Круглый стол
 6. Шкафы и стеллажи

Помещение для проектной деятельности

Вариант 2 - площадь помещения от 50 кв/м
продольное расположение

Визуализация



ТОЧКА РОСТА

Активация Winc
Чтобы активировать